



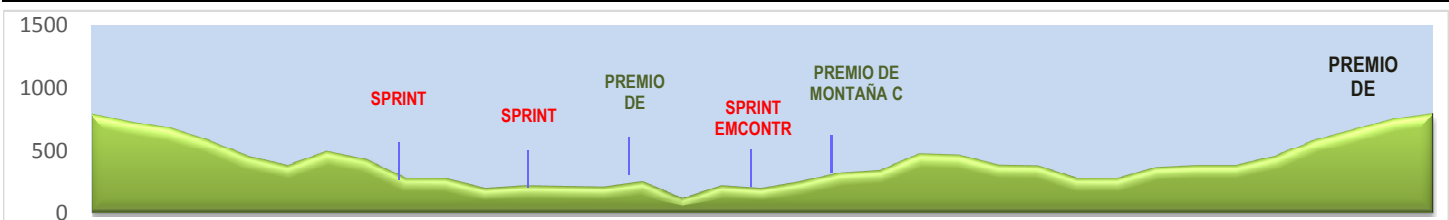
FEDERACIÓN VENEZOLANA DE CICLISMO
 ASOCIACIÓN TRUJILLANA DE CICLISMO
 XXXIII EDICION. VUELTA EN BICICLETA AL ESTADO TRUJILLO

1° ETAPA Trujillo - Trujillo

SITIO DE SALIDA: Gobernacion HORA. 09:30
 SITIO DE LLEGADA: Gobernacion KMS 143,110

DIA : Miercoles 29 de Junio 2016

Limite de clasificacion 20%								PROMEDIO A:		
PTO	LOCALIDAD	P.I	D.P	D.T	DxR	msnn	Detalle	39	41	43
1	SALIDA PLAZA BOLIVAR TRUJILLO		0,000	0,000	144,110	790	km 0	09:30:00	09:30:00	09:30:00
2	SEGURO SOCIAL		0,250	0,250	143,860	725	PASO	09:30:23	09:30:22	09:30:21
3	COMANDANCIA DE POLICIA		2,250	2,500	141,610	675	PASO	09:33:51	09:33:40	09:33:29
4	PUENTE LA PLAZUELA		2,600	5,100	139,010	579	PASO	09:37:51	09:37:28	09:37:07
5	EL PRADO REDOMA		4,600	9,700	134,410	450	PASO	09:44:55	09:44:12	09:43:32
6	LA CONCEPCION		2,600	12,300	131,810	380	PASO	09:48:55	09:48:00	09:47:10
7	PAMPAN PLAZA		3,850	16,150	127,960	488	PASO	09:54:51	09:53:38	09:52:32
8	TABOR		2,300	18,450	125,660	425	PASO	09:58:23	09:57:00	09:55:45
9	MONAY	SPRINT	8,500	26,950	117,160	276	1er SPRINT	10:11:28	10:09:26	10:07:36
10	LOS SILOS	A.Z.A	13,000	39,950	104,160	274	A.Z.A	10:31:28	10:28:28	10:25:45
11	GRAN PARADA - DESVIO AGUA VIVA		9,800	49,750	94,360	200	PASO	10:46:32	10:42:48	10:39:25
12	FLOR DE ARAGUA		4,500	54,250	89,860	220	PASO	10:53:28	10:49:23	10:45:42
13	SABANA GRANDE	SPRINT	4,500	58,750	85,360	215	2do SPRINT	11:00:23	10:55:59	10:51:59
14	VALERITA		2,300	61,050	83,060	210	PASO	11:03:55	10:59:20	10:55:11
15	AGUAS CALIENTE		8,000	69,050	75,060	220	PASO	11:16:14	11:11:03	11:06:21
16	AGUA VIVA		12,000	81,050	63,060	120	ALCABALA	11:34:42	11:28:37	11:23:06
17	SAN MIGUEL	PM ©	3,100	84,150	59,960	220	MONTAÑA C	11:39:28	11:33:09	11:27:25
18	PERAZA		8,600	92,750	51,360	200	50KM LLEGADA	11:52:42	11:45:44	11:39:25
19	JALISCO		3,750	96,500	47,610	250	PASO	11:58:28	11:51:13	11:44:39
20	MOTATAN		6,250	102,750	41,360	320	DERECHA	12:08:05	12:00:22	11:53:22
21	EMCONTRU	SPRINT	4,050	106,800	37,310	340	3er. SPRINT	12:14:18	12:06:18	11:59:01
22	DESVIO DESTACAMENTO 15	PM ©	3,900	110,700	33,410	470	MONTAÑA C	12:20:18	12:12:00	12:04:28
23	SAN LUIS RETORNO		0,200	110,900	33,210	460	RETORNO	12:20:37	12:12:18	12:04:45
24	TURAGUAL		6,250	117,150	26,960	383	PASO	12:30:14	12:21:26	12:13:28
25	COCO FRIO		2,800	119,950	24,160	378	PASO	12:34:32	12:25:32	12:17:22
26	PLANTA ASFALTO EMASTRU		4,200	124,150	19,960	275	SALIR DERECHA	12:41:00	12:31:41	12:23:14
27	MATADERO JIMENEZ		2,000	126,150	17,960	275	PUENTE DE HIERRO	12:44:05	12:34:37	12:26:01
28	PAMPANITO PLAZA		4,600	130,750	13,360	365	PRECAUCION	12:51:09	12:41:20	12:32:27
29	LA CONCEPCION		1,300	132,050	12,060	380	PASO	12:53:09	12:43:15	12:34:15
30	NURR PASARELA		0,700	132,750	11,360	380	PASO	12:54:14	12:44:16	12:35:14
31	REDOMA EL PRADO		1,900	134,650	9,460	450	PASO	12:57:09	12:47:03	12:37:53
32	PUENTE LA PLAZUELA		4,600	139,250	4,860	579	PASO	13:04:14	12:53:47	12:44:18
33	SAIME		2,500	141,750	2,360	660	PASO	13:08:05	12:57:26	12:47:47
34	HOSPITAL JOSÉ G HERNÁNDEZ		1,200	142,950	1,160	747	1KM LLEGADA	13:09:55	12:59:12	12:49:28
35	GOBERNACION LLEGADA	PM(B)	1,160	144,110	0,000	790	LLEGADA	13:11:42	13:00:54	12:51:05



2° ETAPA Betijoque - Sabana de Mendoza

SITIO DE SALIDA: Plaza de Bolivar

HORA. 09:30

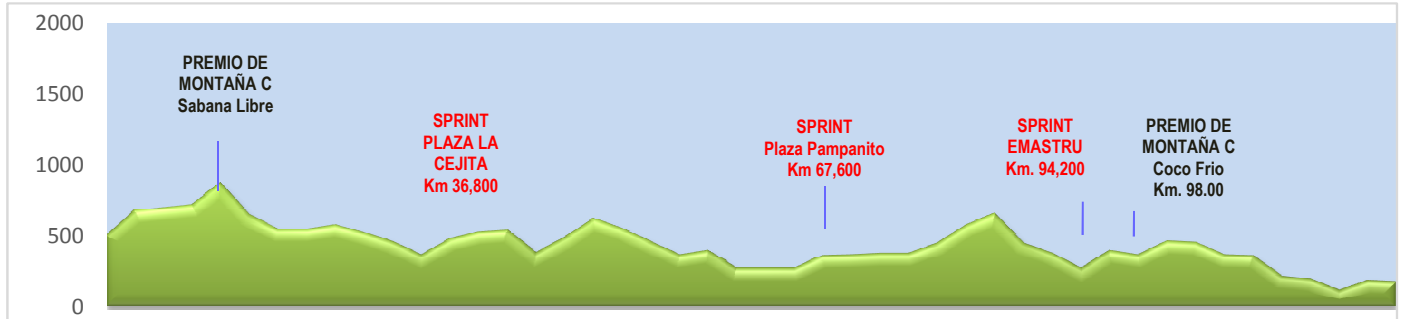
SITIO DE LLEGADA: Plaza Bolivar

KMS 155,650

DIA : Jueves 30 de Junio 2016

Limite de clasificacion 20%								PROMEDIO A:		
PTO	LOCALIDAD	P.I	DP	DT	DxR	msnn	Detalle	40	42	45
1	BETIJOQUE PLAZA BOLIVAR		0,000	0,000	155,650	500	km 0	09:30:00	09:30:00	09:30:00
2	SALIDA BETIJOQUE		1,800	1,800	153,850	680	OBELISCO	09:32:42	09:32:34	09:32:24
3	ISNOTU		2,400	4,200	151,450	700	PASO	09:36:18	09:36:00	09:35:36
4	SARA LINDA		2,500	6,700	148,950	720	PASO	09:40:03	09:39:34	09:38:56
5	ENTRADA SABANA LIBRE	PM ©	6,000	12,700	142,950	875	PASARELA	09:49:03	09:48:09	09:46:56
6	SAN ANTONIO PLAZA		6,200	18,900	136,750	650	DESVIO IZQUIERDA	09:58:21	09:57:00	09:55:12
7	BOMBA LOS BAMBUES		1,450	20,350	135,300	550	PASO	10:00:31	09:59:04	09:57:08
8	CRUCE		0,550	20,900	134,750	550	CONTRAVIA	10:01:21	09:59:51	09:57:52
9	BOLIVAR		0,550	21,450	134,200	580	CRUCE IZQUIERDA	10:02:10	10:00:39	09:58:36
10	PLAZA LA BANDERA		1,650	23,100	132,550	525	PASO	10:04:39	10:03:00	10:00:48
11	SAN LUIS - MTC		2,150	25,250	130,400	460	PASO	10:07:53	10:06:04	10:03:40
12	BOMBA TEXACO		4,550	29,800	125,850	370	PASO	10:14:42	10:12:34	10:09:44
13	CHIMPIRE PLAZA		3,500	33,300	122,350	480	PASO	10:19:57	10:17:34	10:14:24
14	LA CEJITA - PLAZA	SPRINT	3,500	36,800	118,850	530	PASO	10:25:12	10:22:34	10:19:04
15	AEROPUERTO		3,100	39,900	115,750	544	PLAZA COLON	10:29:51	10:27:00	10:23:12
16	PUENTE SOBRE EL RIO		3,400	43,300	112,350	385	PASO	10:34:57	10:31:51	10:27:44
17	SUBIDA EL RIO Y	PM ©	0,900	44,200	111,450	490	EN LA Y	10:36:18	10:33:09	10:28:56
18	AVENIDA 06 CRUCE		0,250	44,450	111,200	625	CRUCE DERECHA	10:36:41	10:33:30	10:29:16
19	BUS TRUJILLO PDVAL		0,500	44,950	110,700	555	PASO	10:37:25	10:34:13	10:29:56
20	SAN LUIS - MTC		2,800	47,750	107,900	460	PASO	10:41:38	10:38:13	10:33:40
21	CEMENTERIO	A.Z.A	4,550	52,300	103,350	370	A.Z.A	10:48:27	10:44:43	10:39:44
22	COCO FRIO EL PUENTE		4,550	56,850	98,800	400	PASO	10:55:16	10:51:13	10:45:48
23	PUENTE JIMENEZ		3,250	60,100	95,550	275	PASO	11:00:09	10:55:51	10:50:08
24	CAJON EMASTRU		1,000	61,100	94,550	275	PASO	11:01:39	10:57:17	10:51:28
25	MATADERO JIMENEZ		2,000	63,100	92,550	275	PASO	11:04:39	11:00:09	10:54:08
26	PASARELA II		2,900	66,000	89,650	365	DESVIO DERECHA	11:09:00	11:04:17	10:58:00
27	PAMPANITO PLAZA	SPRINT	1,600	67,600	88,050	370	PASO	11:11:24	11:06:34	11:00:08
28	LA CONCEPCION		1,300	68,900	86,750	380	PASO	11:13:21	11:08:26	11:01:52
29	NURR PASARELA		0,700	69,600	86,050	380	PASO	11:14:24	11:09:26	11:02:48
30	REDOMA EL PRADO		1,900	71,500	84,150	450	PASO	11:17:15	11:12:09	11:05:20
31	CORPOTURISMO		4,300	75,800	79,850	565	PASO	11:23:42	11:18:17	11:11:04
32	SAIME TRUJILLO		2,800	78,600	77,050	675	RETORNO	11:27:54	11:22:17	11:14:48
33	REDOMA EL PRADO		7,100	85,700	69,950	450	PASO	11:38:33	11:32:26	11:24:16
34	EJE VIAL - LA CONCEPCION		2,700	88,400	67,250	380	PASO	11:42:36	11:36:17	11:27:52
35	PLANTA ASFALDO EMASTRU	SPRINT	5,800	94,200	61,450	275	SPRINT	11:51:18	11:44:34	11:35:36
36	COCO FRIO EL PUENTE	PM ©	3,800	98,000	57,650	400	PASO	11:57:00	11:50:00	11:40:40
37	DISTRIBUIDOR TURAGUAL		2,850	100,850	54,800	370	PASO	12:01:16	11:54:04	11:44:28
38	DESTACAMENTO 15		6,150	107,000	48,650	465	PASO	12:10:30	12:02:51	11:52:40
39	SAN LUIS - MTC		0,650	107,650	48,000	455	RETORNO	12:11:28	12:03:47	11:53:32
40	MOTATAN		6,800	114,450	41,200	370	DESVIO DERECHA	12:21:40	12:13:30	12:02:36

41	JALISCO		6,250	120,700	34,950	364	PASO	12:31:03	12:22:26	12:10:56
42	PERAZA PEAJE		3,750	124,450	31,200	220	PASO	12:36:40	12:27:47	12:15:56
43	SAN MIGUEL		8,600	133,050	22,600	200	PASO	12:49:35	12:40:04	12:27:24
44	DESVIO AGUA VIVA		2,600	135,650	20,000	120	DESVIO IZQUIERDA	12:53:28	12:43:47	12:30:52
45	EL DIVIDIVE		13,000	148,650	7,000	190	PASO	13:12:58	13:02:21	12:48:12
46	SABANA DE MENDOZA		7,000	155,650	0,000	180	LLEGADA PLAZA	13:23:28	13:12:21	12:57:32




3° ETAPA Motatan - Timotes

SITIO I DE SALIDA: Alcaldía
SITIO I DE LLEGADA: Plaza Bolívar

HORA. 09:30
KMS 101,750

DIA : Viernes 01 de Julio 2016

Limite de clasificacion 20%								PROMEDIO A:		
PTO	LOCALIDAD	P.I	DP	DT	DxR	msnn	DETALLE	33	35	37
1	ALCALDIA		0,000	0,000	101,750	330	km 0	09:30:00	09:30:00	09:30:00
2	JALISCO		6,550	6,550	95,200	250	PASO	09:41:55	09:41:14	09:40:37
3	PEAJE PERAZA		3,750	10,300	91,450	200	CRUCE DERECHA	09:48:44	09:47:39	09:46:42
4	SUBIDA EL DIABLO		6,000	16,300	85,450	345	PASO	09:59:38	09:57:57	09:56:26
5	Y DE FLOR DE PATRIA		8,200	24,500	77,250	435	CRUCE DERECHA	10:14:33	10:12:00	10:09:44
6	CAFE FLOR DE PATRIA	SPRINT	0,500	25,000	76,750	445	SPRINT	10:15:27	10:12:51	10:10:32
7	LA CONCEPCION	A.Z.A	3,650	28,650	73,100	390	CRUCE IZQUIERDA	10:22:05	10:19:07	10:16:28
8	REDOMA EL PRADO		2,600	31,250	70,500	450	CRUCE DERECHA	10:26:49	10:23:34	10:20:41
9	PLANTA ASFALTO EMASTRU		8,500	39,750	62,000	285	Paso 10:30	10:42:16	10:38:09	10:34:28
10	COCO FRIO		3,800	43,550	58,200	390	PASO	10:49:11	10:44:39	10:40:37
11	ENCONTRU	SPRINT	4,250	47,800	53,950	340	SPRINT	10:56:55	10:51:57	10:47:31
12	DESVIO DESTACAMENTO 15	PMC	3,900	51,700	50,050	470	PMC	11:04:00	10:58:38	10:53:50
13	VALERA MOTOR		2,000	53,700	48,050	475	PASO	11:07:38	11:02:03	10:57:05
14	PLAZA DE LA BANDERA		0,800	54,500	47,250	505	PASO	11:09:05	11:03:26	10:58:23
15	TEMPLO EVANGELISTA		0,600	55,100	46,650	525	CRUCE IZQUIERDA	11:10:11	11:04:27	10:59:21
16	CASA SINDICAL		0,800	55,900	45,850	540	PASO	11:11:38	11:05:50	11:00:39
17	BARRIO EL MILAGRO CASILLA POLICIAL		0,500	56,400	45,350	530	CRUCE IZQUIERDA	11:12:33	11:06:41	11:01:28
18	DESVIO LA BEATRIZ		1,600	58,000	43,750	510	PRECAUCION	11:15:27	11:09:26	11:04:03
19	EL CUMBE BOCATOMA		2,850	60,850	40,900	560	PASO	11:20:38	11:14:19	11:08:41
20	QUEBRADA DE CUEVAS	SPRINT	8,450	69,300	32,450	800	SPRINT 11:15	11:36:00	11:28:48	11:22:23
21	HACIENDA EL MOLINO		8,700	78,000	23,750	950	PASO	11:51:49	11:43:43	11:36:29
22	CUESTA LA GALLERA	PM B	6,600	84,600	17,150	1150	PMB	12:03:49	11:55:02	11:47:11
23	DESVIO JAJO		1,600	86,200	15,550	1200	PUENTE	12:06:44	11:57:46	11:49:47
24	ESCUELA LA VEGA		4,200	90,400	11,350	1370	PASO	12:14:22	12:04:58	11:56:36
25	VILLA MERCEDES		3,200	93,600	8,150	1525	Paso 12:17	12:20:11	12:10:27	12:01:47
26	PEAJE		1,300	94,900	6,850	1590	PASO	12:22:33	12:12:41	12:03:54
27	SUBIDA LAS CARAOTAS	PMA	3,800	98,700	3,050	1850	PMA	12:29:27	12:19:12	12:10:03
28	PLAZA BOLIVAR TIMOTES		3,050	101,750	0,000	2000	LLEGADA	12:35:00	12:24:26	12:15:00



4° ETAPA Flor de Patria - La Puerta

SITIO SALIDA. Flor de Patria HORA. 09:30
 SITIO LLEGADA Plaza de Bolivar KMS 129,400

DIA : Sábado 2 de Julio 2016

Limite de clasificacion 20%								PROMEDIO A:		
PTO	LOCALIDAD	P.I	DP	DT	DxR	msnn	DETALLE	34	36	38
1	FLOR DE PATRIA		0,000	0,000	129,400	445	km 0	09:30:00	09:30:00	09:30:00
2	Y DE FLOR DE PATRIA		0,500	0,500	128,900	435	CRUCE IZQUIERDA	09:30:53	09:30:50	09:30:47
3	SUBIDA DEL DIABLO		7,700	8,200	121,200	345	PASO	09:44:28	09:43:40	09:42:57
4	PEAJE PERAZA		6,300	14,500	114,900	220	CRUCE DERECHA	09:55:35	09:54:10	09:52:54
5	SAN MIGUEL		8,600	23,100	106,300	200	PASO	10:10:46	10:08:30	10:06:28
6	REDOMA AGUA VIVA		3,800	26,900	102,500	120	CRUCE IZQUIERDA	10:17:28	10:14:50	10:12:28
7	EL DIVIDIVE		13,000	39,900	89,500	190	PASO	10:40:25	10:36:30	10:33:00
8	SABANA DE MENDOZA		7,000	46,900	82,500	180	CRUCE IZQUIERDA	10:52:46	10:48:10	10:44:03
9	PLAZA BOLIVAR		0,600	47,500	81,900	180	RETORNO	10:53:49	10:49:10	10:45:00
10	PANAMERICANA	A.Z.A	0,600	48,100	81,300	180	CRUCE DERECHA	10:54:53	10:50:10	10:45:57
11	EL DIVIDIVE	SPRINT	7,000	55,100	74,300	190	SPRINT	11:07:14	11:01:50	10:57:00
12	REDOMA AGUA VIVA		13,000	68,100	61,300	120	CRUCE DERECHA	11:30:11	11:23:30	11:17:32
13	SAN MIGUEL		3,800	71,900	57,500	200	PASO	11:36:53	11:29:50	11:23:32
14	PEAJE PERAZA		8,600	80,500	48,900	220	PASO	11:52:04	11:44:10	11:37:06
15	JALISCO		3,750	84,250	45,150	250	PASO	11:58:41	11:50:25	11:43:02
16	MOTATAN	SPRINT	6,250	90,500	38,900	320	SPRINT	12:09:42	12:00:50	11:52:54
17	ENCONTRU		4,050	94,550	34,850	340	PASO	12:16:51	12:07:35	11:59:17
18	DESTACAMENTO 15	PMC	3,900	98,450	30,950	470	PMC	12:23:44	12:14:05	12:05:27
19	PLAZA LAS BANDERAS		2,800	101,250	28,150	510	PASO	12:28:41	12:18:45	12:09:52
20	EDIVICA	SPRINT	1,200	102,450	26,950	560	SPRINT 12:10	12:30:48	12:20:45	12:11:46
21	MURACHI		2,450	104,900	24,500	665	PASO	12:35:07	12:24:50	12:15:38
22	CARMANIA		3,000	107,900	21,500	790	PASO	12:40:25	12:29:50	12:20:22
23	ITALVEN	PMB	8,900	116,800	12,600	900	PMB	12:56:07	12:44:40	12:34:25
24	MENDOZA FRIA		2,500	119,300	10,100	950	PASO	13:00:32	12:48:50	12:38:22
25	LOS CERRILLOS		3,200	122,500	6,900	1120	PASO	13:06:11	12:54:10	12:43:25
26	EL MOLINO		4,100	126,600	2,800	1435	PASO	13:13:25	13:01:00	12:49:54
27	Y DESVIO LA PUERTA		1,100	127,700	1,700	1450	PASO	13:15:21	13:02:50	12:51:38
28	HOTEL GUADALUPE		1,050	128,750	0,650	1680	PASO	13:17:12	13:04:35	12:53:17
29	PLAZA BOLIVAR	PMA	0,650	129,400	0,000	1750	PMA	13:18:21	13:05:40	12:54:19



5° ETAPA CIRCUITO AV. BOLIVAR

SITIO SALIDA. Calle 14 COBRAPSA HORA. 03:00
 SITIO LLEGADA Calle 14 COBRAPSA KMS 72,000

DIA : Domingo 3 de Julio 2016

Limite de clasificacion R/P								PROMEDIO A:		
PTO+	LOCALIDAD	P.I	DP	DT	DxR	msnn	DETALLE	39	41	43
1	SALIDA CALLE 14 COBRAPSA		0,000	0,000	72,000	565	km 0	03:00:00	03:00:00	03:00:00
2	SUPER RIDOLFO		0,620	0,620	71,380	595	RETORNO	03:00:57	03:00:54	03:00:52
3	BOD LAS ACACIAS		0,400	1,020	70,980	575	PASO	03:01:34	03:01:30	03:01:25
4	COBRAPSA		0,200	1,220	70,780	565	PASO	03:01:53	03:01:47	03:01:42
5	TORRE UNION		0,650	1,870	70,130	540	PASO	03:02:53	03:02:44	03:02:37
6	REDOMA PLAZA LAS BANDERAS		1,000	2,870	69,130	505	RETORNO	03:04:25	03:04:12	03:04:00
7	BOMBA MERCANTIL		0,610	3,480	68,520	525	PASO	03:05:21	03:05:06	03:04:51
8	CENTRO COMERCIAL EDIVICA CALLE 8		0,600	4,080	67,920	550	PASO	03:06:17	03:05:58	03:05:42
9	COBRAPSA		0,420	4,500	67,500	565	VUELTA	03:06:55	03:06:35	03:06:17
10	2da. VUELTA		4,500	9,000	63,000	565	PASO	03:13:51	03:13:10	03:12:33
11	3ra. VUELTA		4,500	13,500	58,500	565	PASO	03:20:46	03:19:45	03:18:50
12	4ta. VUELTA	SPRINT	4,500	17,380	54,000	590	SPRINT	03:26:44	03:25:26	03:24:15
13	5ta. VUELTA		4,500	22,500	49,500	590	PASO	03:34:37	03:32:56	03:31:24
14	6ta. VUELTA		4,500	27,000	45,000	590	PASO	03:41:32	03:39:31	03:37:40
15	7ma. VUELTA		4,500	31,500	40,500	590	PASO	03:48:28	03:46:06	03:43:57
16	8va. VUELTA	SPRINT	4,500	36,000	36,000	590	A.Z.A	03:55:23	03:52:41	03:50:14
17	9na. VUELTA		4,500	40,500	31,500	590	PASO	04:02:18	03:59:16	03:56:31
18	10ma. VUELTA		4,500	45,000	27,000	590	PASO	04:09:14	04:05:51	04:02:47
19	11va. VUELTA		4,500	49,500	22,500	590	PASO	04:16:09	04:12:26	04:09:04
20	12va. VUELTA	SPRINT	4,500	54,000	18,000	590	SPRINT	04:23:05	04:19:01	04:15:21
21	13va. VUELTA		4,500	58,500	13,500	590	PASO	04:30:00	04:25:37	04:21:38
22	14va. VUELTA		4,500	63,000	9,000	590	PASO	04:36:55	04:32:12	04:27:54
23	15va. VUELTA		4,500	67,500	4,500	590	PASO	04:43:51	04:38:47	04:34:11
24	16va. VUELTA		4,500	72,000	0,000	590	LLEGADA	04:50:46	04:45:22	04:40:28

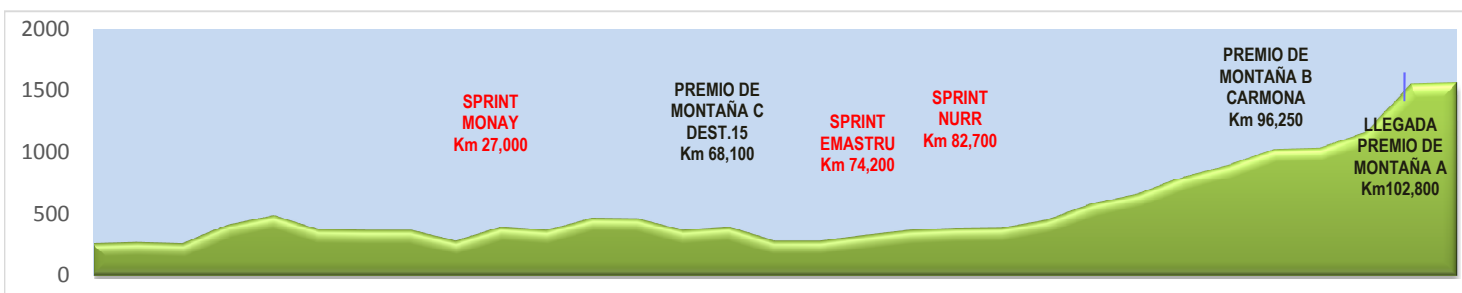


6° ETAPA Monay - Monumento Virgen de la Paz

SITIO DE SALIDA: Monay HORA. 09:30
 SITIO DE LLEGADA : MONUMENTO VI KMS 102,800

DIA: Lunes 4 de Julio 2016

Limite de clasificacion 20%								PROMEDIO A:		
PTO+	LOCALIDAD	P.I	DP	DT	DxR	msnn	DETALLE	34	36	38
1	MONAY (Centro)		0,000	0,000	102,800	260	km 0	09:30:00	09:30:00	09:30:00
2	LOS SILOS		14,000	14,000	88,800	270	RETORNO	09:54:42	09:53:20	09:52:06
3	MONAY	SPRINT	13,000	27,000	75,800	260	INV.CICLO SPORT	10:17:39	10:15:00	10:12:38
4	TABOR		8,500	35,500	67,300	410	PASO	10:32:39	10:29:10	10:26:03
5	PAMPAN		2,300	37,800	65,000	485	PASO	10:36:42	10:33:00	10:29:41
6	LA CONCEPCION	A.Z.A	3,850	41,650	61,150	370	A.Z.A	10:43:30	10:39:25	10:35:46
7	PAMPANITO PLAZA		1,300	42,950	59,850	365	DESVIO IZQUIERDA	10:45:48	10:41:35	10:37:49
8	URB LOS RIOS EJE VIAL		0,800	43,750	59,050	365	CRUCE DERECHA	10:47:12	10:42:55	10:39:05
9	EMASTRU		4,600	48,350	54,450	280	PASO	10:55:19	10:50:35	10:46:21
10	COCO FRIO		3,800	52,150	50,650	390	PASO	11:02:02	10:56:55	10:52:21
11	ENCONTRU		5,100	57,250	45,550	365	PASO	11:11:02	11:05:25	11:00:24
12	DESTACAMENTO 15	PMC	3,900	68,100	41,650	465	PMC	11:30:11	11:23:30	11:17:32
13	SAN LUIS		0,500	61,650	41,150	460	RETORNO	11:18:48	11:12:45	11:07:21
14	CEMENTERIO J. LA PAZ		3,600	65,250	37,550	365	PASO	11:25:09	11:18:45	11:13:02
15	COCO FRIO PUENTE		4,700	69,950	32,850	390	PASO	11:33:26	11:26:35	11:20:27
16	EMASTRU	SPRINT	4,250	74,200	28,600	280	CAJON DESVIO	11:40:56	11:33:40	11:27:09
17	MATADERO JIMENEZ		2,000	76,200	26,600	280	PASO	11:44:28	11:37:00	11:30:19
18	PAMPANITO II PASARELA		2,900	79,100	23,700	325	PASO	11:49:35	11:41:50	11:34:54
19	PAMPANITO PLAZA		1,600	80,700	22,100	365	PASO	11:52:25	11:44:30	11:37:25
20	LA CONCEPCION		1,300	82,000	20,800	380	PASO	11:54:42	11:46:40	11:39:28
21	NURR PASARELA	SPRINT	0,700	82,700	20,100	385	PASO	11:55:56	11:47:50	11:40:35
22	REDOMA EL PRADO		1,900	84,600	18,200	450	PASO	11:59:18	11:51:00	11:43:35
23	PUENTE LA PLAZUELA		4,600	89,200	13,600	580	PASO	12:07:25	11:58:40	11:50:51
24	SAIME		2,500	91,700	11,100	660	PASO	12:11:49	12:02:50	11:54:47
25	GOBERNACION		2,350	94,050	8,750	795	PASO	12:15:58	12:06:45	11:58:30
26	HOTEL TRUJILLO		1,700	95,750	7,050	890	PASO	12:18:58	12:09:35	12:01:11
27	CARMONA EDIF. BARRETO	PMB	0,500	96,250	6,550	1020	PMB	12:19:51	12:10:25	12:01:58
28	DESVIO SABANETA		0,900	97,150	5,650	1030	PASO	12:21:26	12:11:55	12:03:24
29	SEMINARIO		1,400	98,550	4,250	1150	PASO	12:23:55	12:14:15	12:05:36
30	ESTACIONAMIENTO		3,900	102,450	0,350	1540	PASO	12:30:48	12:20:45	12:11:46
31	MONUMENTO VIRGEN	PMA	0,350	102,800	0,000	1550	LLEGADA	12:31:25	12:21:20	12:12:19



7° ETAPA CIRCUITO VALLE DE MOTATÁN

SITIO DE SALIDA BUS TRUJILLO HORA. 09:30
 SITIO DE LLEGADA :BUS TRUJILLO KMS 113,000

DIA : Martes 5 de Julio 2016

Limite de clasificacion R/P								PROMEDIO A:		
PTO+	LOCALIDAD	P.I	DP	DT	DxR	msnn	DETALLE	36	38	40
1	PDVAL BUS TRUJILLO		0,000	0,000	113,000	530	km 0	09:30:00	09:30:00	09:30:00
2	MTC-SAN LUIS		2,800	2,800	110,200	480	PASO	09:34:40	09:34:25	09:34:12
3	E/S TEXACO		4,600	7,400	105,600	340	PASO	09:42:20	09:41:41	09:41:06
4	DIST. EL TURAGUAL	AZA 2°	1,800	9,200	103,800	360	DESVIO IZQUIERDA	09:45:20	09:44:32	09:43:48
5	PLAZA DE CHIMPIRE		1,800	11,000	102,000	480	DESVIO IZQUIERDA	09:48:20	09:47:22	09:46:30
6	LA CEJITA		3,500	14,500	98,500	530	PASO	09:54:10	09:52:54	09:51:45
7	LA HOYADA		3,100	17,600	95,400	630	PASO	09:59:20	09:57:47	09:56:24
8	PLAZA COLON	SPRINT	0,600	18,200	94,800	635	BOMBA	10:00:20	09:58:44	09:57:18
9	PUENTE SOBRE EL RIO		2,800	21,000	92,000	440	PASO	10:05:00	10:03:09	10:01:30
10	Y SUBIDA DEL RIO	PMC	0,700	21,700	91,300	510	VUELTA 1,2,3,4	10:06:10	10:04:16	10:02:33
11	CALLE 7 CRUCE AV. 6		0,200	21,900	91,100	530	DESVIO IZQUIERDA	10:06:30	10:04:35	10:02:51
12	PDVAL BUS TRUJILLO		0,700	22,600	90,400	515	VUELTA 1°	10:07:40	10:05:41	10:03:54
13	2da. VUELTA	SPRINT	22,600	45,200	67,800	515	LA CEJITA	10:45:20	10:41:22	10:37:48
14	3ra. VUELTA	SPRINT	22,600	67,800	45,200	515	META	11:23:00	11:17:03	11:11:42
15	4ta. VUELTA	SPRINT	22,600	90,400	22,600	515	META	12:00:40	11:52:44	11:45:36
16	5TA. VUELTA		22,600	113,000	0,000	515	LLEGADA	12:38:20	12:28:25	12:19:30

